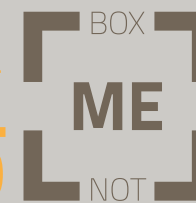
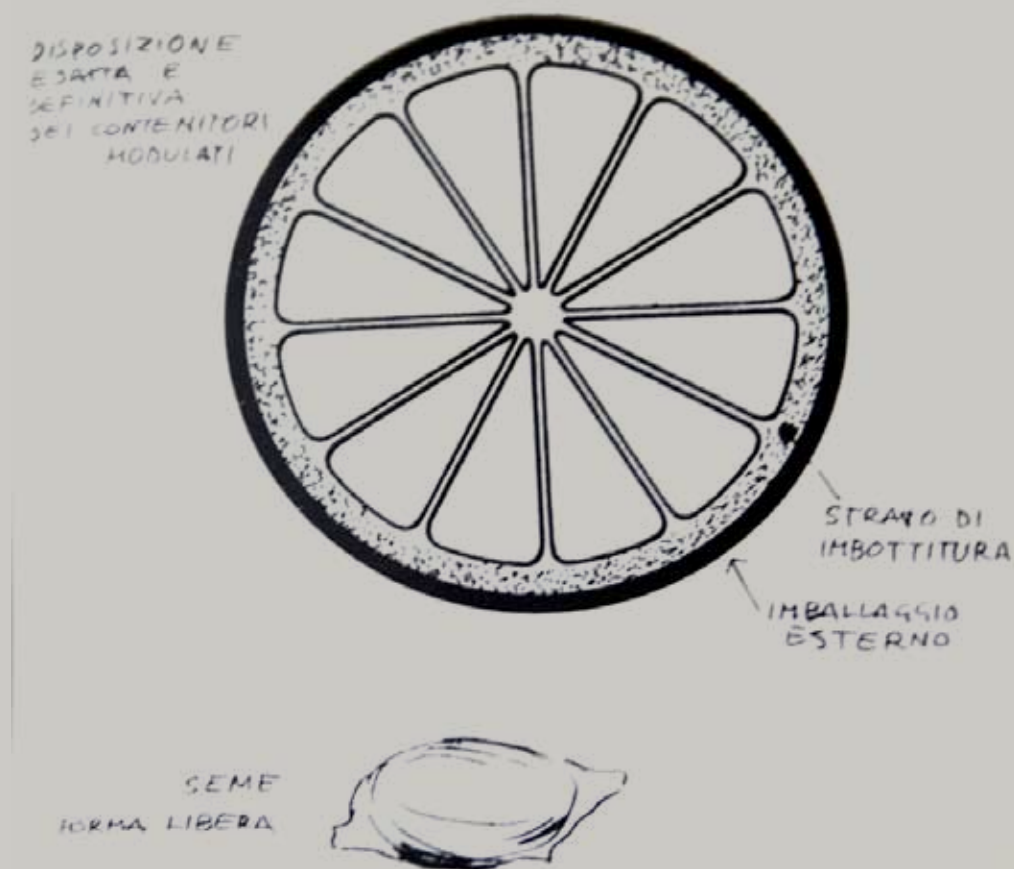


fase02
SVILUPPO DEL
PROGETTO



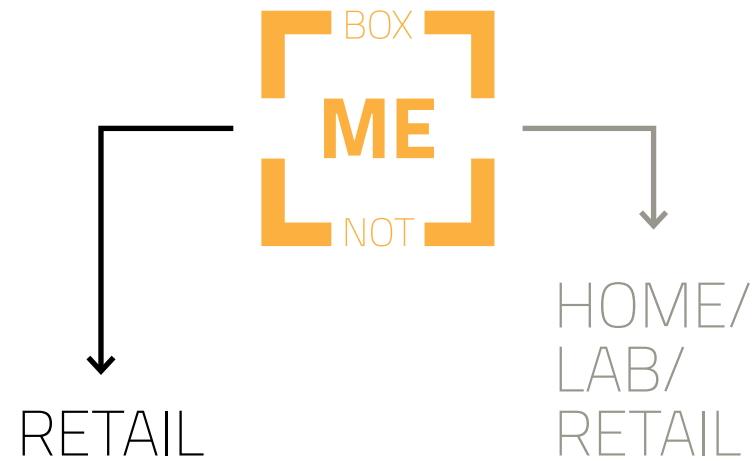
BRIEF 01



SCUOLA DEL DESIGN / POLITECNICO DI MILANO/BOVISA
LABORATORIO DI METAPROGETTO / 2.L| sez.I4 / a.a. 2013-2014

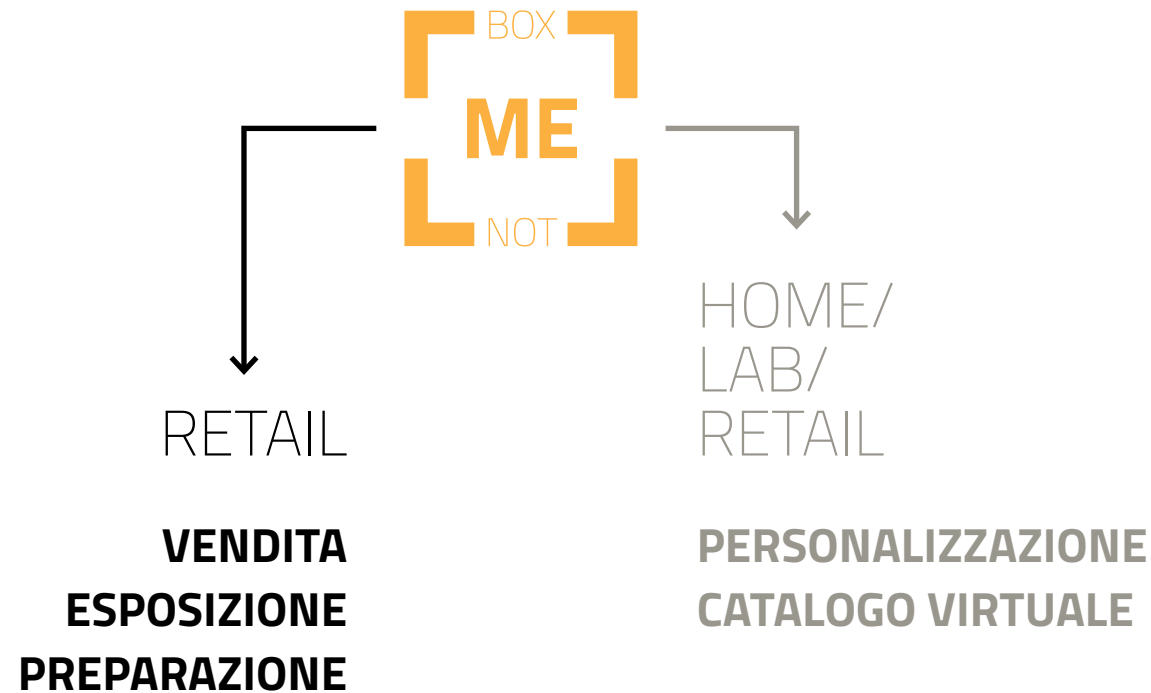
FRANCESCA MURIALDO, SILVIA GIRARDI
MARIO ABRUZZESE, CRISTINA FOGLIA

]box**ME**not[
2 FUNZIONI



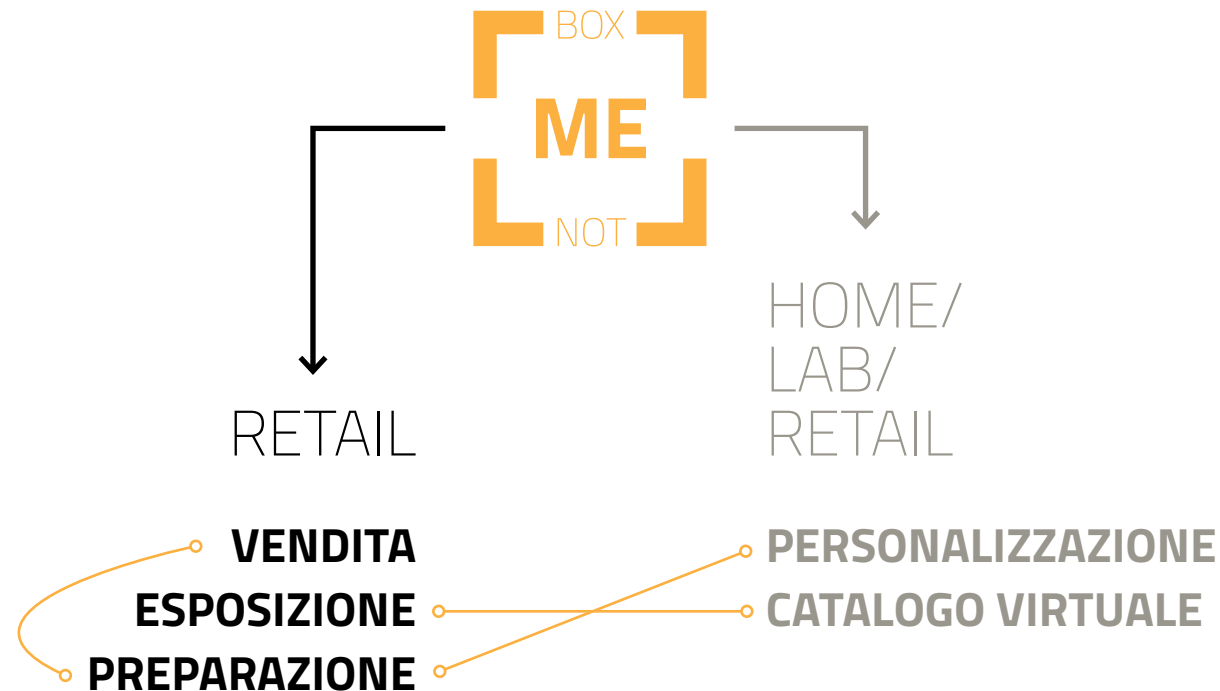
QUALI SONO LE DUE FUNZIONI CHE CARATTERIZZANO L'IDEA DEL CONCEPT?

]box**ME**not[ELEMENTI DEL SISTEMA



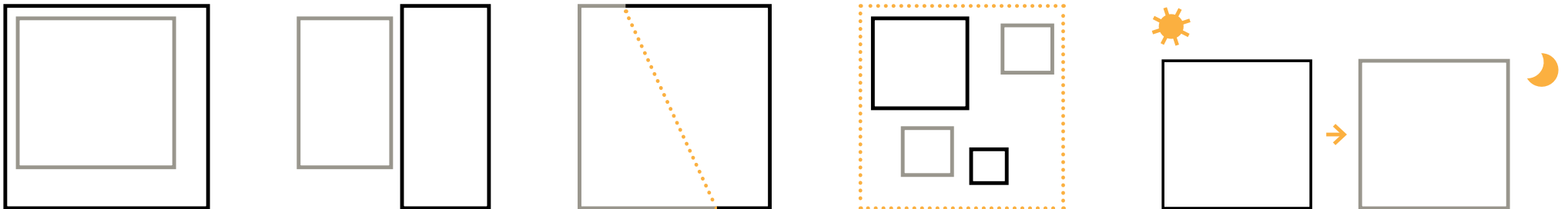
**QUALI SONO LE SOTTOFUNZIONI CHE DEFINISCONO E CARATTERIZZANO
IL SISTEMA DI PROGETTO?**
[ELENCO DETTAGLIATO]

]box**ME**not[RELAZIONI FUNZIONALI



CI SONO FUNZIONI CHE SONO LINKATE TRA LORO? PERCHE'?!

[L'UNA INFLUENZA L'ALTRA? LA SECONDA DIVENTA UNA FUNZIONE DELLA PRIMA? CONVIVONO SENZA INFLUENZARSI A VICENDA, ANCHE SE SI TROVANO ALL'INTERNO DELLO STESSO CONTENITORE SPAZIALE? ...]



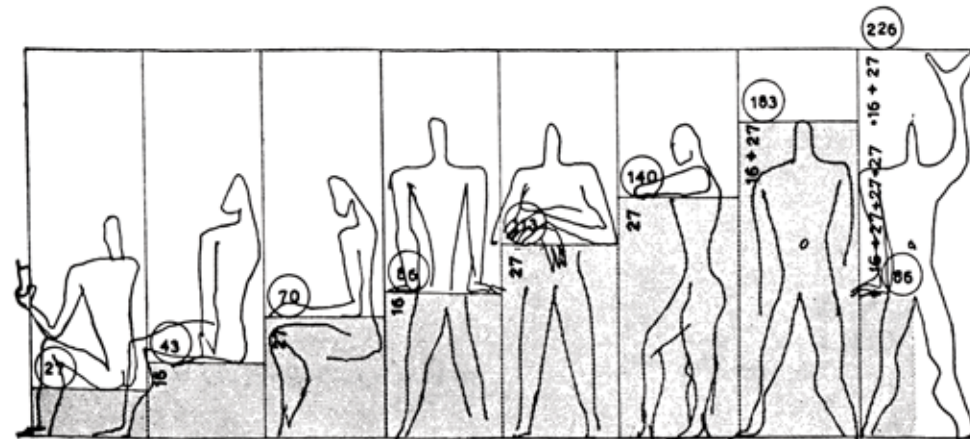
CHE RELAZIONE SPAZIALE C'E' TRA LE FUNZIONI? PERCHE'?!

[UNA DENTRO UNA FUORI? SONO FISICAMENTE SEPARATE O SI TROVANO IN AREE DISTINTE? SONO SUDDIVISE PER COMPONENTI? SI SVOLGONO IN MOMENTI DIVERSI DELLA GIORNATA? ...]

**]boxMEnot[
LE PERSONE
NELLO SPAZIO**



COME SI COMPORTANO LE PERSONE?! IL CLIENTE, IL TALENTO, ALTRI?
[DOVE STA IL TALENTO? DOVE IL CLIENTE? CHE SPAZI USANO? COME?]



RAPPORTI DIMENSIONALI SPAZIO/FUNZIONE/PERSONE

[VERIFICARE GLI SPAZI MINIMI PER SVOLGERE LE FUNZIONI CHE SI SVOLGONO NEL MODULO]

]box**ME**not[

CARATTERISTICHE SPAZIALI



DOVE PUO' ESSER COLLOCATO IL MODULO? +CASI STUDIO
[SPAZI INTERNI? DOVE? SPAZI ESTERNI? DOVE?]

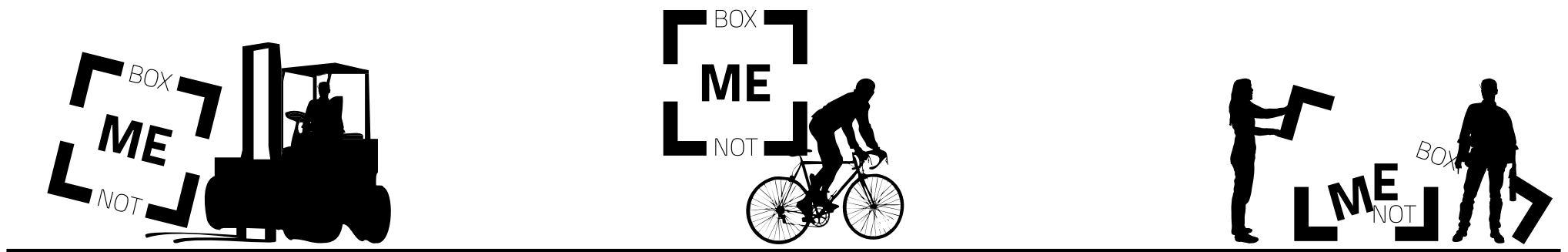
]boxMEnot[CARATTERISTICHE SPAZIALI



CHE TIPO DI SPAZIO GENERA IL MODULO? +CASI STUDIO
[ABITABILE? COME? NON ABITABILE? COME?]

]box**ME**not[

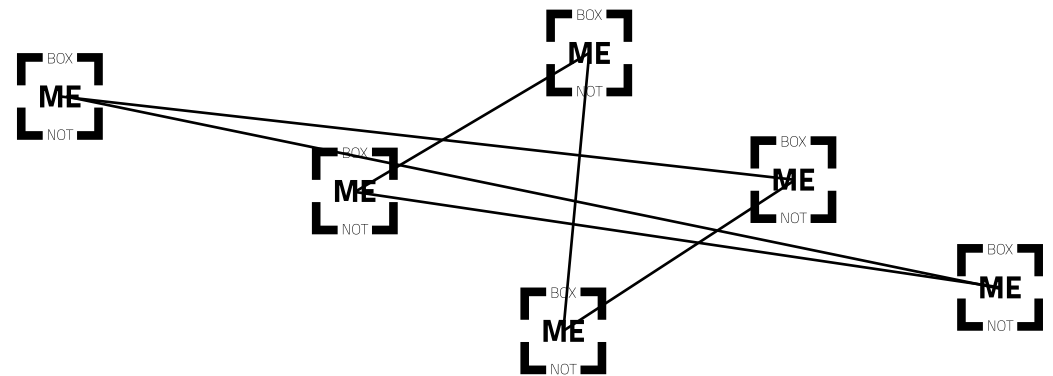
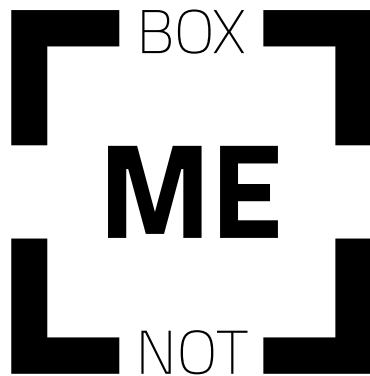
CARATTERISTICHE SPAZIALI



COME FUNZIONA IL MODULO? +CASI STUDIO

[COME LO TRASPORTO/APRO/ENTRO/CHIUDO/MONTO/SMONTO/...]

]box**ME**not[CARATTERISTICHE SPAZIALI



COME FUNZIONA IL MODULO? +CASI STUDIO

[E' UN UNICO ELEMENTO? FA PARTE DI UN SISTEMA? E' COMPONIBILE
PER FORMARE MODULI PIU' COMPLESSI? ...]

]boxMEnot[CARATTERISTICHE SPAZIALI



CHE TIPO DI OGGETTO E'? CHE TECNOLOGIE VENGONO UTILIZZATE PER IL MONTAGGIO? +CASI STUDIO

[E' UN SISTEMA LOW TECH/HIGH TECH? E' UN OGGETTO NUOVO APPOSITAMENTE COSTRUITO? E' UN READY MADE?]

]boxMEnot[
PROGETTO DI MASSIMA

DISEGNI TECNICI, AMBIENTAZIONI E MAQUETTE
[PIANTE/PROSPETTI/SEZIONI/VISTE 3D/MAQUETTE]